

# BOLETIM EPIDEMIOLÓGICO

COVID-19: Doença causada pelo coronavírus – 19

segunda-feira, 27 de setembro de 2021



SAÚDE



MINAS GERAIS  
GOVERNO DIFERENTE.  
ESTADO EFICIENTE.



## CENÁRIO EM MINAS GERAIS - COVID-19 CORONAVÍRUS

Total de Casos Confirmados

2.133.191

Casos em Acompanhamento

31.505

Casos Recuperados

2.047.313

Óbitos Confirmados

54.373

Fonte: Painel COVID-19 MG/Sala de Situação/SubVS/SES/MG. Dados parciais, sujeitos a alterações.

**TOTAL DE CASOS CONFIRMADOS:** soma dos casos confirmados que não evoluíram para óbito e dos óbitos confirmados por COVID-19.

**CASOS RECUPERADOS:** casos confirmados de COVID-19 que receberam alta hospitalar e/ou cumpriram isolamento domiciliar de 10 dias E estão há 72h assintomáticos (sem a utilização de medicamentos sintomáticos) E sem intercorrências.

**CASOS EM ACOMPANHAMENTO:** casos confirmados de COVID-19 que não evoluíram para óbito, cuja condição clínica permanece sendo acompanhada ou aguarda atualização pelos municípios.

**ÓBITOS CONFIRMADOS:** óbitos confirmados para COVID-19.



Nº de Casos Confirmados nas Últimas 24h

443



Nº de Óbitos Confirmados nas Últimas 24h

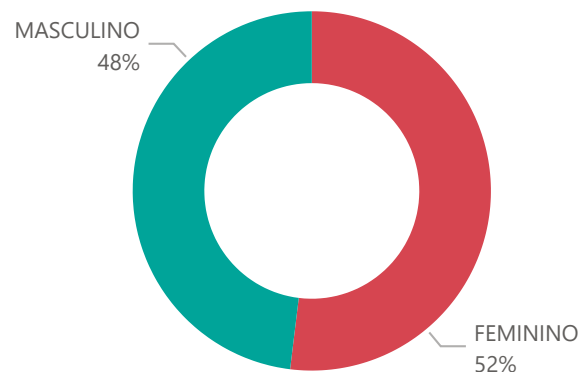
1

**Observação:** o "número de casos e óbitos confirmados nas últimas 24h" pode não retratar a ocorrência de novos casos no período, mas o total de casos notificados à SES/MG nas últimas 24h.

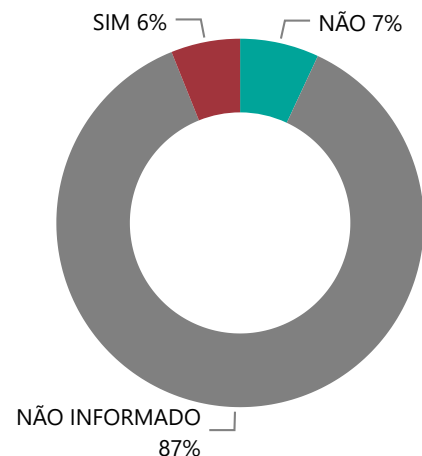
1

# PERFIL EPIDEMIOLÓGICO DOS CASOS CONFIRMADOS DE COVID-19 QUE NÃO EVOLUÍRAM PARA ÓBITO, MG, 2020-2021

## Quantidade de Casos por Sexo

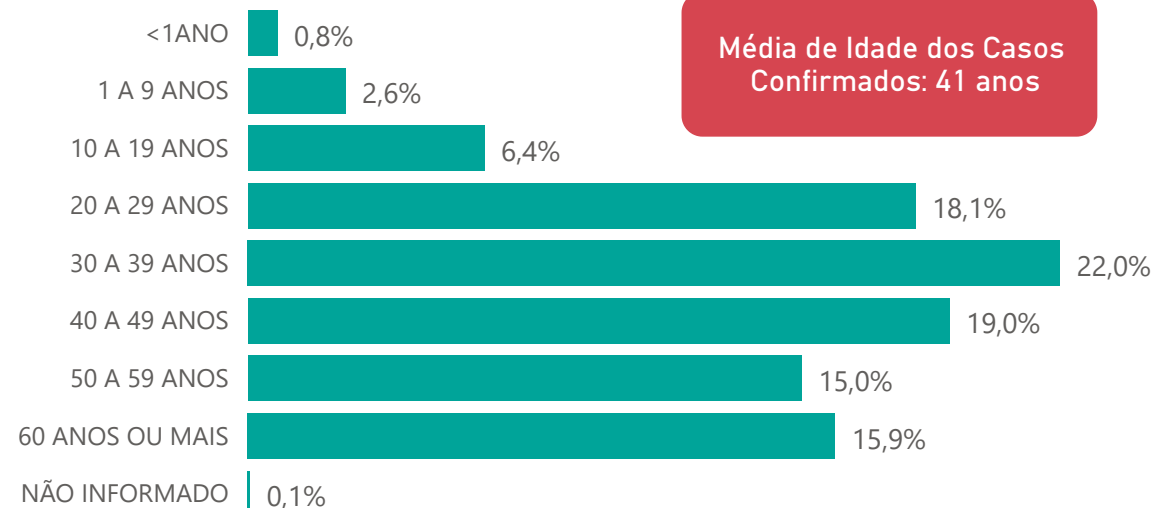


## Apresenta Fator de Risco (Comorbidade\*)

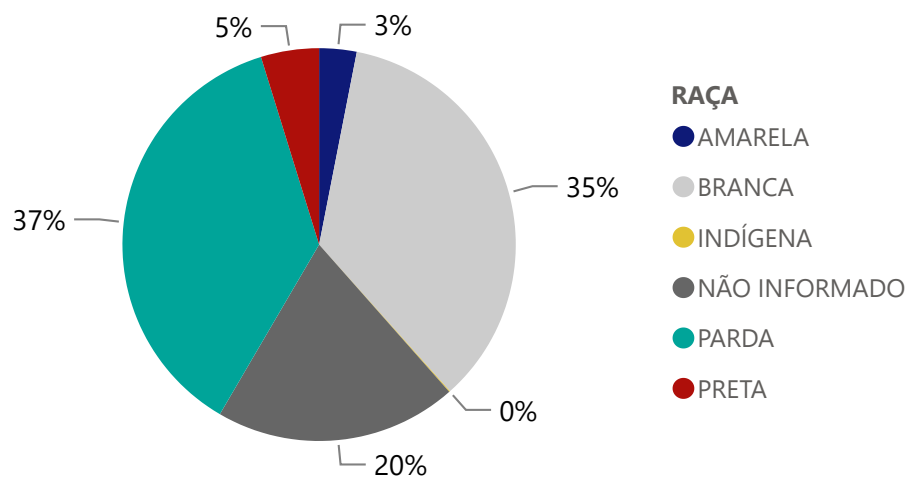


\*Dados parciais, aguardando atualização dos municípios.

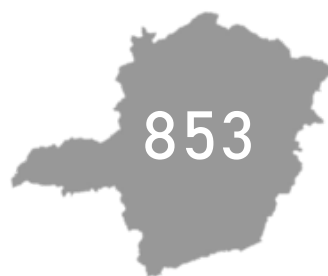
## Quantidade de casos por Faixa Etária



## Notificações por Raça



## Municípios Afetados



CMC

CORONA VÍRUS

SUS SAÚDE MINAS GERAIS GOVERNO DIFERENTE. ESTADO EFICIENTE.

2

## DADOS DE HOSPITALIZAÇÃO E ISOLAMENTO DOMICILIAR DOS CASOS CONFIRMADOS DE COVID-19, MG, 2020-2021

### Internados\*



187.299

### Isolamento Domiciliar



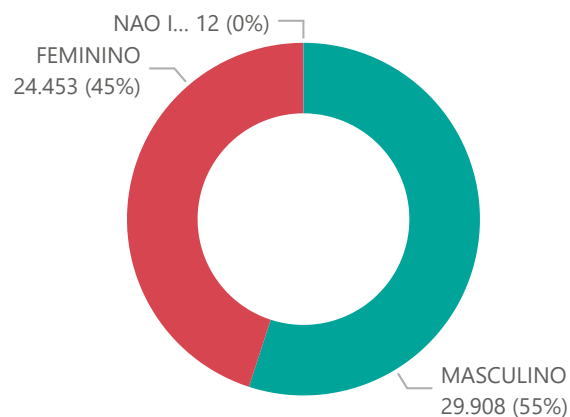
1.945.892

\*Casos confirmados de COVID-19 que precisaram de internação hospitalar na rede pública ou privada de Minas Gerais. Dados cumulativos, registrados desde o início da pandemia.

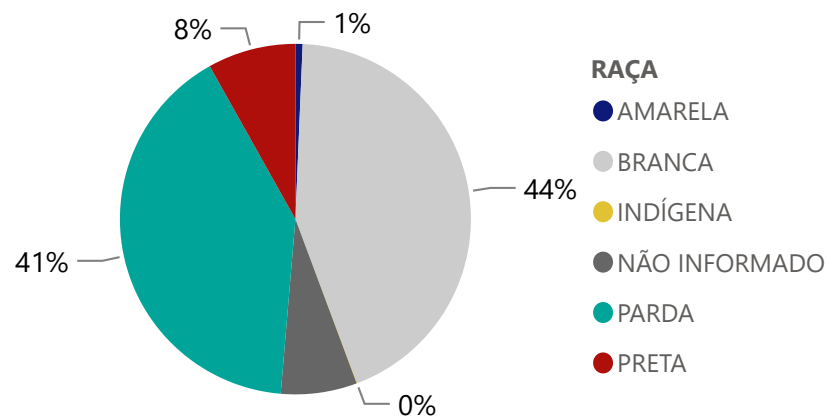
Fonte: Painel COVID-19 MG/ Sala de Situação/SubVS/SES-MG; E-SUS VE; SIVEP-Gripe. Dados parciais, sujeitos a alterações.

Fonte: Sala de Situação/SubVS/SES-MG; E-SUS VE; SIVEP-Gripe. Dados parciais, sujeitos a alterações.

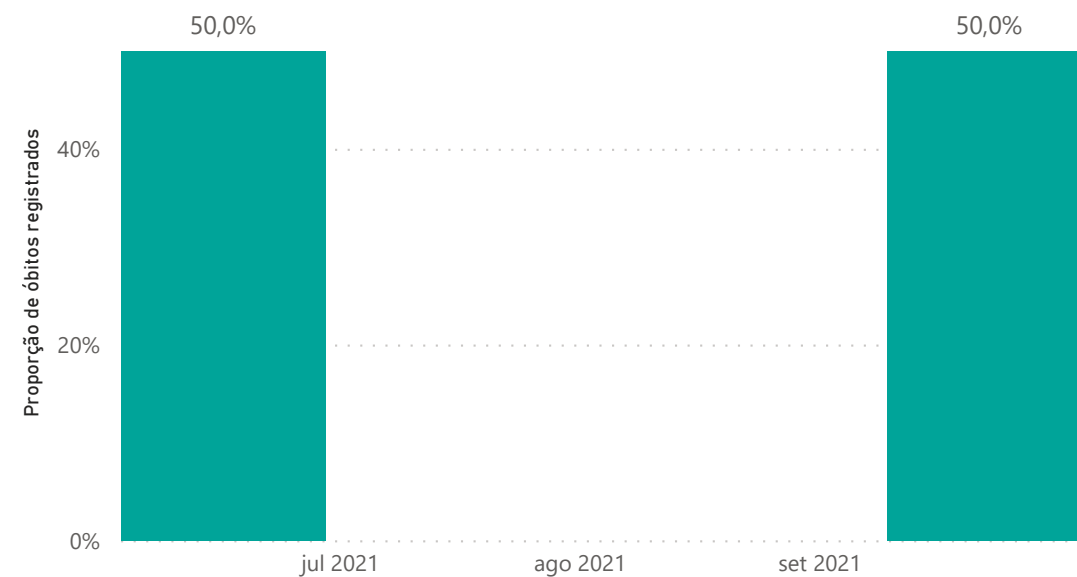
## Quantidade de Óbitos por Sexo



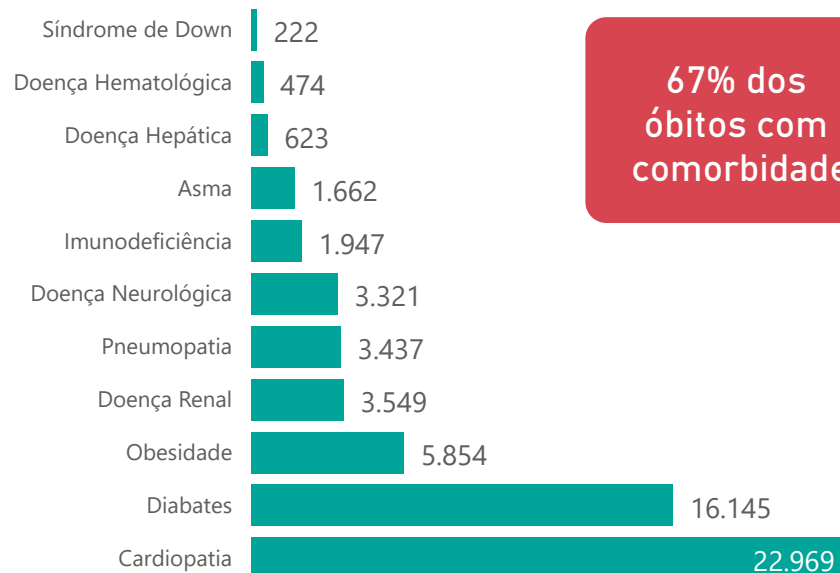
## Notificações por Raça



## Óbitos Registrados nas Últimas 24 Horas, por Data de Ocorrência



## Comorbidade\*



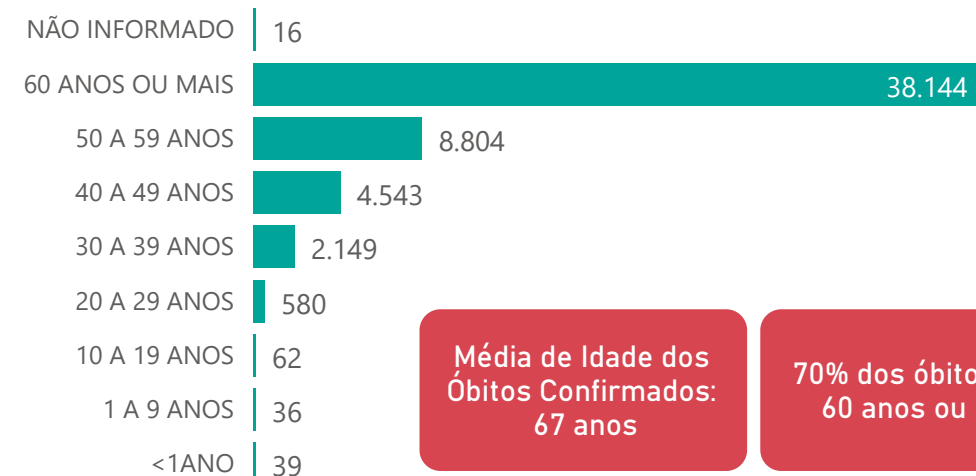
67% dos óbitos com comorbidade

2,5%

## Nº de Municípios com Óbitos



## Quantidade de Óbitos por Faixa Etária



Média de Idade dos Óbitos Confirmados: 67 anos

70% dos óbitos com 60 anos ou mais

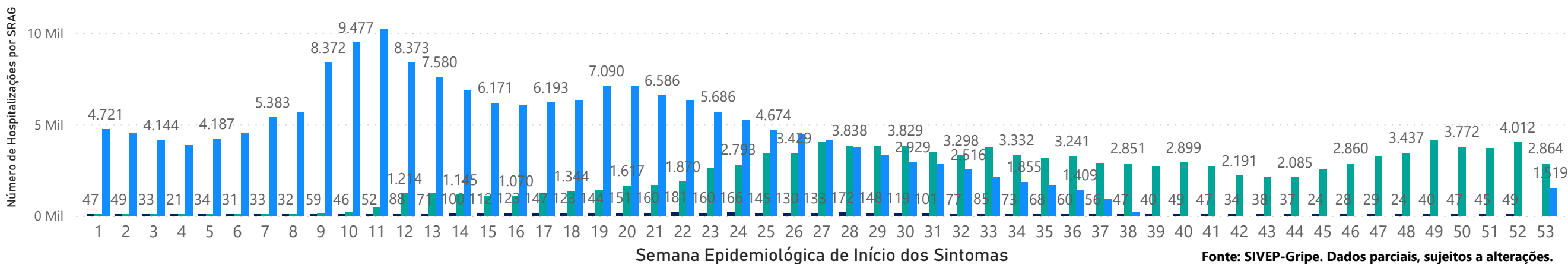
\*Os casos que evoluíram a óbito podem ter mais de uma comorbidade.

4

## HOSPITALIZAÇÕES POR SÍNDROME RESPIRATÓRIA AGUDA GRAVE (SRAG) 2019-2021

### NÚMERO DE HOSPITALIZAÇÕES POR SÍNDROME RESPIRATÓRIA AGUDA GRAVE (SRAG) SEGUNDO SEMANA EPIDEMIOLÓGICA (SE) DE INÍCIO DE SINTOMAS, MG, 2019 - 2021

ANO ● 2019 ● 2020 ● 2021



Fonte: SIVEP-Gripe. Dados parciais, sujeitos a alterações.

5

### DADOS LABORATORIAIS DE COVID-19, REDE PÚBLICA-MG 2020-2021

Positivos



270.526

Negativos



580.833

Inconclusivos\*



11.553

Resultados Liberados



862.914

Em Análise



1.304

Total



864.218

Fonte: GAL/FUNED. COES MINAS/COVID-19/SESMG. Dados parciais, sujeitos a alterações.

\*Não apresentaram resultado que pode ser concluído como positivo ou negativo.

6

### DADOS DE VACINAÇÃO

TOTAL DE DOSES APLICADAS EM MG

1ª DOSE

14.599.322

2ª DOSE

7.452.495

DOSE ÚNICA

485.829

DOSES RECEBIDAS PELO MS



29.451.624

DOSES ENVIADAS PARA AS URS



28.781.492

DOSES ENVIADAS PARA OS MUNICÍPIOS



24.945.029



